

广东省交通厅


粤交运函[2003]745 号

关于转发江苏省等五省中型客车 类型划分及等级评定表的通知

各市交通局（委）：

根据交通部交公路发[2002]590号文的要求,现将江苏省交通厅《关于发布江苏省（中级客车类型划分及等级评定表）（第二批）的函》（苏交运[2003]37号）、湖北省交通厅道路运输管理局《关于发布（湖北省中级客车类型划分及等级评定表）（第二批）的通知》（鄂运管运综[2003]70号）、湖南省交通厅《关于发布（湖南省中级客车类型划分及等级评定表（第二批）的通知）（湘交运管字[2003]208号）、广西壮族自治区交通厅《关于发布中级客车类型划分及等级评定表》（第一批）的通知》（交综合函[2003]248号）、重庆市道路运输管理局《关于发布（重庆市中级客车类型划分及等级评定表）（第一批）的通知》（渝道运发[2003]70号）转发给你们，请对以上评定表所列车型等级以及配

置予以认可。



二〇〇三年五月二十七日

主题词：转发 客车 等级 评定表

抄送：江苏省交通厅、湖北省交通厅道路运输管理局、
广西壮族自治区交通厅、湖南省交通厅、重庆市
道路运输管理局。

02200305234KF2

江苏省交通厅文件

苏交运[2003]37号

关于发布江苏省《中级客车类型划分及等级评定表》(第二批)的函

各省、自治区、直辖市交通厅(局、委):

按照交通部《营运客车类型划分及等级评定规则》(交公路法(2002)590号)的规定,现将我省审查符合标准的中级客车以《中级客车类型划分及等级评定表》(第二批)发布。

特此函告。

附件:《中级客车类型划分及等级评定表》(第二批)



主题词: 运输 车辆 技术 管理 函

抄送: 交通部, 各市交通局, 有关客车生产企业

江苏省交通厅办公室

2003年5月9日印发

中级客车类型划分及等级评定表 (第二批)

技术参数	厂牌	苏州金龙	苏州金龙	苏州金龙	苏州金龙	苏州金龙
	车型	KLQ6930	KLQ6100	KLQ6110	KLQ6110S	KLQ6120
评定类型及等级		大型中级	大型中级	大型中级	大型中级	大型中级
座位数·司机·导游	≤	37+1+1	41+1+1	47+1+1	45+1+1	51+1+1
额定功率 Kw	≥	152	180	221	221	266
比功率 kw/t	≥	10	10	10	10	10
最高车速 km/h	≥	100	100	100	100	100
匀速车内噪声dB(A)	≤	78	78	78	78	78
发动机位置		—	—	—	—	—
乘客门位置		前	前	前	前/中	前
车内通道宽 mm	≥	300	300	300	300	300
悬架类型		—	—	—	—	—
ABS (一类)		—	—	—	—	—
缓行器		—	—	—	—	—
动力转向		装置	装置	装置	装置	装置
底盘自动润滑		—	—	—	—	—
滚型车轮		—	—	—	—	—
子午线轮胎		装置	装置	装置	装置	装置
座间距 (同向) mm	≥	700	700	700	700	700
座垫宽 mm	≥	420	420	420	420	420
座椅深 mm	≥	420	420	420	420	420
靠背高 mm	≥	650	650	650	650	650
靠背角度可调		—	—	—	—	—
可调扶手 (靠通道处)		装置	装置	装置	装置	装置
座椅脚踏		—	—	—	—	—
座椅横移 (向通道) mm		—	—	—	—	—
座椅两点式安全带		—	—	—	—	—
空气调节装置		冷或暖	冷或暖	冷或暖	冷或暖	冷或暖
卫生间		—	—	—	—	—
影视设备		—	—	—	—	—
音响设备		装置	装置	装置	装置	装置
饮水设备		—	—	—	—	—
侧窗帘		装置	装置	装置	装置	装置
倒车镜		—	—	—	—	—
时钟		—	—	—	—	—
人均行驶舱容积 m ³ /人	≥	0.09	0.10	0.10	0.10	0.13
特殊结构说明						

技术参数	厂牌	苏州金龙	苏州金龙	苏州金龙	苏州金龙	苏州金龙
	车型	KLQ6120S	KLQ6931	KLQ6118	KLQ6118S	KLQ6888
评定类型及等级		大型中级	大型中级	大型中级	大型中级	中型中级
座位数+司机+导游	≤	47+1+1	37+1+1	47+1+1	45+1+1	35+1+1
额定功率 Kw	≥	266	176.4	235	235	170
比功率 kw/t	≥	10	10	10	10	12
最高车速 km/h	≥	100	100	100	100	100
匀速车内噪声dB(A)	≤	78	78	78	78	78
发动机位置		—	—	—	—	—
乘客门位置		前/中	前	前	前/中	前
车内通道宽 mm	≥	300	300	300	300	300
悬架类型		—	—	—	—	—
ABS (一类)		—	—	—	—	—
缓行器		—	—	—	—	—
动力转向		装置	装置	装置	装置	装置
底盘自动润滑		—	—	—	—	—
滚型车轮		—	—	—	—	—
子午线轮胎		装置	装置	装置	装置	装置
座间距 (同向) mm	≥	700	700	700	700	700
座垫宽 mm	≥	420	420	420	420	420
座椅深 mm	≥	420	420	420	420	420
靠背高 mm	≥	650	650	650	650	650
靠背角度可调		—	—	—	—	—
可调扶手 (靠通道处)		装置	装置	装置	装置	装置
座椅踏脚		—	—	—	—	—
座椅横移 (向通道) mm		—	—	—	—	—
座椅两点式安全带		—	—	—	—	—
空气调节装置		冷或暖	冷或暖	冷或暖	冷或暖	冷或暖
卫生间		—	—	—	—	—
影视设备		—	—	—	—	—
音响设备		装置	装置	装置	装置	装置
饮水设备		—	—	—	—	—
侧窗帘		装置	装置	装置	装置	装置
阅读灯		—	—	—	—	—
时钟		—	—	—	—	—
人均行李舱容积 m ³ /人	≥	0.13	0.09	0.10	0.10	0.08
特殊结构说明						

技术参数	厂牌	苏州金龙	苏州金龙	亚星-奔驰	亚星-奔驰
	车型	KLQ6880	KLQ6601E3	YBL6970H	YBL6850H
评定类型及等级		中型中级	小型中级	大型中级	中型中级
座位数+司机+导游	≤	35+1+1	15+1	37+1+1	33+1+1
额定功率 Kw	≥	154	87	155	125
比功率 kw/t	≥	12	16.5	10	12
最高车速 km/h	≥	100	95	100	100
匀速车内噪声dB(A)	≤	78	77	78	78
发动机位置		—	—	—	—
乘客门位置		前	中	前	前
车内通道宽 mm	≥	300	300	300	300
悬架类型		—	—	—	—
ABS(一类)		—	—	—	—
缓行器		—	—	—	—
动力转向		装置	装置	装置	装置
底盘自动润滑		—	—	—	—
滚型车轮		—	—	—	—
子午线轮胎		装置	装置	装置	装置
座间距(同向) mm	≥	700	650	700	700
座垫宽 mm	≥	420	420	420	420
座椅深 mm	≥	420	420	420	420
靠背高 mm	≥	650	650	650	650
靠背角度可调		—	—	—	—
可调扶手(靠通道处)		装置	装置	装置	装置
座椅踏脚		—	—	—	—
座椅横移(向通道) mm		—	—	—	—
座椅两点式安全带		—	—	—	—
空气调节装置		冷或暖	冷或暖	冷或暖	冷或暖
卫生间		—	—	—	—
影视设备		—	—	—	—
音响设备		装置	装置	装置	装置
饮水设备		—	—	—	—
侧窗帘		装置	装置	装置	装置
阅读灯		—	—	—	—
时钟		—	—	—	—
人均行李舱容积 m ³ /人	≥	0.08	—	0.09	0.08
特殊结构说明					

技术参数	厂牌	扬州亚星	扬州亚星	扬州亚星	扬州亚星
	车型	JS6730C66	JS6820T1C56	JS6820T1C83	JS6820T1C84
评定类型及等级		中型中级	中型中级	中型中级	中型中级
座位数+司机+导游	≤	24+1	32+1	32+1	32+1
额定功率 Kw	≥	100	132	132	155
比功率 kw/t	≥	12	12	12	12
最高车速 km/h	≥	100	100	100	100
匀速车内噪声dB(A)	≤	78	78	78	78
发动机位置		—	—	—	—
乘客门位置		中	前	前	前
车内通道宽 mm	≥	300	300	300	300
悬架类型		—	—	—	—
ABS(一类)		—	—	—	—
缓行器		—	—	—	—
动力转向		装置	装置	装置	装置
底盘自动润滑		—	—	—	—
滚型车轮		—	—	—	—
子午线轮胎		装置	装置	装置	装置
座间距(同向) mm	≥	700	700	700	700
座垫宽 mm	≥	420	420	420	420
座椅深 mm	≥	420	420	420	420
靠背高 mm	≥	650	650	650	650
靠背角度可调		—	—	—	—
可调扶手(靠通道处)		装置	装置	装置	装置
座椅脚踏		—	—	—	—
座椅横移(向通道) mm		—	—	—	—
座椅两点式安全带		—	—	—	—
空气调节装置		冷或暖	冷或暖	冷或暖	冷或暖
卫生间		—	—	—	—
影视设备		—	—	—	—
音响设备		装置	装置	装置	装置
饮水设备		—	—	—	—
侧窗帘		装置	装置	装置	装置
阅读灯		—	—	—	—
时钟		—	—	—	—
人均行李舱容积 m ³ /人	≥	—	0.08	0.08	0.08
特殊结构说明					

技术参数	厂牌	扬州亚星	扬州亚星	扬州亚星	扬州亚星
	车型	JS6620T1C87	YZL6701QE1	YZL6701C05	JS6111H
评定类型及等级		中型中级	中型中级	中型中级	大型中级
座位数(司机+导游)	≤	32+1	19+1	19+1	41+1+1
额定功率 Kw	≥	155	118	91	180
比功率 kw/t	≥	12	12	12	10
最高车速 km/h	≥	100	100	100	100
匀速车内噪声dB(A)	≤	78	78	78	78
发动机位置		—	—	—	—
乘客门位置		前	中	中	前/中
车内通道宽 mm	≥	300	300	300	300
悬架类型		—	—	—	—
ABS(一类)		—	—	—	—
缓行器		—	—	—	—
动力转向		装置	装置	装置	装置
底盘自动润滑		—	—	—	—
滚型车轮		—	—	—	—
子午线轮胎		装置	装置	装置	装置
座间距(同向) mm	≥	700	700	700	700
座垫宽 mm	≥	420	420	420	420
座椅深 mm	≥	420	420	420	420
靠背高 mm	≥	650	650	650	650
靠背角度可调		—	—	—	—
可调扶手(靠通道处)		装置	装置	装置	装置
座椅脚踏		—	—	—	—
座椅横移(向通道) mm		—	—	—	—
座椅两点式安全带		—	—	—	—
空气调节装置		冷或暖	冷或暖	冷或暖	冷或暖
卫生间		—	—	—	—
影视设备		—	—	—	—
音响设备		装置	装置	装置	装置
饮水设备		—	—	—	—
侧窗帘		装置	装置	装置	装置
阅读灯		—	—	—	—
时钟		—	—	—	—
人均行李舱容积 m ³ /人	≥	0.08	—	—	0.10
特殊结构说明					

技术参数	厂牌 车型	扬州亚星	扬州亚星	扬州亚星	扬州亚星
		JS6111T10	JS6820C03	JS6821C03	JS6115H
评定类型及等级		大型中级	中型中级	中型中级	大型中级
座位数+司机+导游	≤	43+1+1	29+1	29+1	45+1+1
额定功率 Kw	≥	180	120	120	180
比功率 kw/t	≥	10	12	12	10
最高车速 km/h	≥	100	100	100	100
匀速车内噪声dB(A)	≤	78	78	78	78
发动机位置		—	—	—	—
乘客门位置		前	前	前	前
车内通道宽 mm	≥	300	300	300	300
悬架类型		—	—	—	—
ABS(一类)		—	—	—	—
缓行器		—	—	—	—
动力转向		装置	装置	装置	装置
底盘自动润滑		—	—	—	—
深型车轮		—	—	—	—
子午线轮胎		装置	装置	装置	装置
座间距(同向) mm	≥	700	700	700	700
座垫宽 mm	≥	420	420	420	420
座椅深 mm	≥	420	420	420	420
靠背高 mm	≥	650	650	650	650
靠背角度可调		—	—	—	—
可调扶手(靠通道处)		装置	装置	装置	装置
座椅踏脚		—	—	—	—
座椅横移(向通道) mm		—	—	—	—
座椅两点式安全带		—	—	—	—
空气调节装置		冷或暖	冷或暖	冷或暖	冷或暖
卫生间		—	—	—	—
影视设备		—	—	—	—
音响设备		装置	装置	装置	装置
饮水设备		—	—	—	—
侧窗帘		装置	装置	装置	装置
阅读灯		—	—	—	—
时钟		—	—	—	—
人均行李舱容积 m ³ /人	≥	0.10	0.08	0.08	0.13
特殊结构说明					

技术参数	厂牌	扬州亚星	扬州亚星	扬州亚星	扬州亚星
	车型	JS6115HD1	JS6730D1	JS6730D2	JS6820T2
评定类型及等级		大型中级	中型中级	中型中级	中型中级
座位数+司机+导游	≤	47+1+1	24+1	24+1	32+1
额定功率 Kw	≥	199	103	100	120
比功率 kw/l	≥	10	12	12	12
最高车速 km/h	≥	100	100	100	100
匀速车内噪声dB(A)	≤	78	78	78	78
发动机位置		—	—	—	—
乘客门位置		前	中	中	前
车内通道宽 mm	≥	300	300	300	300
悬架类型		—	—	—	—
ABS (一类)		—	—	—	—
缓行器		—	—	—	—
动力转向		装置	装置	装置	装置
底盘自动润滑		—	—	—	—
滚型车轮		—	—	—	—
子午线轮胎		装置	装置	装置	装置
座间距(同向) mm	≥	700	700	700	700
座垫宽 mm	≥	420	420	420	420
座椅深 mm	≥	420	420	420	420
靠背高 mm	≥	650	650	650	650
靠背角度可调		—	—	—	—
可调扶手(靠通道处)		装置	装置	装置	装置
座椅踏脚		—	—	—	—
座椅横移(向通道) mm		—	—	—	—
座椅两点式安全带		—	—	—	—
空气调节装置		冷或暖	冷或暖	冷或暖	冷或暖
卫生间		—	—	—	—
影视设备		—	—	—	—
音响设备		装置	装置	装置	装置
饮水设备		—	—	—	—
侧窗帘		装置	装置	装置	装置
阅读灯		—	—	—	—
时钟		—	—	—	—
人均行李舱容积 m ³ /人	≥	0.13	—	—	0.08
特殊结构说明					

技术参数	厂牌	扬州亚星	扬州亚星	扬州亚星	跃进
	车型	JS6790H	JS6705T1C62	JS6710C62	NJ6607DA
评定类型及等级		中型中级	中型中级	中型中级	小型中级
座位数+司机+导游	≤	29+1+1	19+1	24+1	14+1
额定功率 Kw	≥	103	92	92	87
比功率 kw/t	≥	12	12	12	16.5
最高车速 km/h	≥	100	100	100	95
匀速车内噪声dB(A)	≤	78	78	78	77
发动机位置		—	—	—	—
乘客门位置		前	中	中	中
车内通道宽 mm	≥	300	300	300	300
悬架类型		—	—	—	—
ABS(一类)		—	—	—	—
缓行器		—	—	—	—
动力转向		装置	装置	装置	—
底盘自动润滑		—	—	—	—
滚型车轮		—	—	—	—
子午线轮胎		装置	装置	装置	装置
座间距(同向) mm	≥	700	700	700	650
座垫宽 mm	≥	420	420	420	420
座椅深 mm	≥	420	420	420	420
靠背高 mm	≥	650	650	650	650
靠背角度可调		—	—	—	—
可调扶手(靠通道处)		装置	装置	装置	—
座椅脚踏		—	—	—	—
座椅横移(向通道) mm		—	—	—	—
座椅两点式安全带		—	—	—	—
空气调节装置		冷或暖	冷或暖	冷或暖	冷或暖
卫生间		—	—	—	—
影视设备		—	—	—	—
音响设备		装置	装置	装置	装置
饮水设备		—	—	—	—
侧窗帘		装置	装置	装置	装置
阅读灯		—	—	—	—
时钟		—	—	—	—
人均行李舱容积 m ³ /人	≥	0.06	—	—	—
特殊结构说明					

技术参数	厂牌	跃进	跃进	江苏海门
	车型	NJ6701DA	NJ6790ECUGA	HM6601ED9
评定类型及等级		中型中级	中型中级	小型中级
座位数+司机+导游	≤	17+1	11+1+1	17+1
额定功率 Kw	≥	87	103	81
比功率 kw/t	≥	12	12	16.5
最高车速 km/h	≥	100	100	95
匀速车内噪声dB(A)	≤	78	78	77
发动机位置		—	—	—
乘客门位置		中	前	中
车内通道宽 mm	≥	300	300	300
悬架类型		—	—	—
ABS(一类)		—	—	—
缓行器		—	—	—
动力转向		装置	装置	装置
底盘自动润滑		—	—	—
深型车轮		—	—	—
子午线轮胎		装置	装置	装置
座间距(同向) mm	≥	700	700	650
座垫宽 mm	≥	420	420	420
座椅深 mm	≥	420	420	420
靠背高 mm	≥	650	650	650
靠背角度可调		—	—	—
可调扶手(靠通道处)		装置	装置	装置
座椅脚踏		—	—	—
座椅横移(向通道) mm		—	—	—
座椅两点式安全带		—	—	—
空气调节装置		冷或暖	冷或暖	冷或暖
卫生间		—	—	—
影视设备		—	—	—
音响设备		装置	装置	装置
饮水设备		—	—	—
侧窗帘		装置	装置	装置
阅读灯		—	—	—
时钟		—	—	—
人均行李舱容积 m ³ /人	≥	—	0.06	—
特殊结构说明				

技术参数	厂牌	苏州金龙	亚星-奔驰	亚星牌
	车型	KLQ6120W	YBL6113WH	JS6111WH
评定类型及等级		大型中级	大型中级	大型中级
座位数+司机+导游	≤	34+1 (半躺)	30+1+1(平铺) 36+1+1(半躺)	30+1 (半躺)
额定功率	Kw	≥ 266	199	180
比功率	kW/t	≥ 10	10	10
最高车速	km/h	≥ 100	110	100
匀速车内噪声dB(A)	≤	78	78	78
发动机位置		—	—	—
乘客门位置		前	前	前
悬架类型		—	—	—
ABS(一类)		—	—	—
缓行器		—	—	—
动力转向		装置	装置	装置
底盘自动润滑		—	—	—
滚型车轮		—	—	—
无内胎子午线轮胎		装置	装置	装置
铺位排列型式		1+1+1	1+1+1	1+1+1
卧铺全长	mm	≥ 1800	1800	1800
卧铺宽度	mm	≥ 450	450	450
铺纵向间距	mm	≥ 1400	1850(平铺) 1400(半躺)	1400
铺横向间距	mm	≥ 350	350	350
上铺空间高度	mm	≥ 780	780	780
铺间高度	mm	≥ 750	750	750
护栏高度	mm	≥ 150	150	150
半躺式坐垫长	≥	1070	1070	1070
空气调节装置		冷或暖	冷或暖	冷或暖
卫生间		—	—	—
影视设备		—	—	—
音响设备		装置	装置	装置
饮水设备		—	—	—
侧窗帘		装置	装置	装置
阅读灯		—	—	—
时钟		—	—	—
人均行李舱容积	m ³ /人	≥ 0.15	0.15	0.15
特殊结构说明				

湖北省交通厅道路运输管理局文件


鄂运管运综〔2003〕70号

关于发布《湖北省中级客车类型划分及等级评定表》（第二批）的通知

各市州运管处：

按照交通部《营运客车类型划分及等级评定规则》（交公路发〔2002〕590号）精神，现将我省客车生产企业生产的经审查符合标准的中级客车以《湖北省中级客车类型划分及等级评定表》（第二批）发布，请各地认真贯彻执行。并请各省（自治区、直辖市）道路运政管理机构予以认可。

附件：《湖北省中级客车类型划分及等级评定表》（第二批）



主题词：发布 中级客车 评定 通知

抄报：交通部公路司、省交通厅


抄送：各省（自治区、直辖市）运管局

湖北省交通厅道路运输管理局办公室 2003年3月28日印发

附件:

湖北省中级客车类型划分及等级评定表 (第二批)

技术参数	厂牌 车型	专用汽车厂	专用汽车厂	东风襄樊
		HQG6740E	HQG6603E	EQ6720PM
评定类型及等级		中型中级	小型中级	中型中级
座位数+司机+导游	≤	24+1	19+1	22+1
比功率	kw/t ≥	12	16.5	12
最高车速	km/h ≥	100	95	100
匀速车内噪声	dB(A) ≤	78	77	78
发动机位置		—	—	—
乘客门位置		前	前	中
车内通道宽		300	300	300
悬架类型		—	—	—
ABS (一类)		—	—	—
缓行器		—	—	—
动力转向		装置	—	装置
底盘自动润滑		—	—	—
滚型车轮		—	—	—
无内胎子午线轮胎		—	—	—
座间距(同向)	mm ≥	700	650	700
座垫宽	mm ≥	420	420	420
座椅深	mm ≥	420	420	420
靠背高	mm ≥	650	650	650
靠背角度可调		—	—	—
扶手(靠通道处)		装置	—	装置
座椅脚踏		—	—	—
座垫横移(向通道)	mm ≥	—	—	—
座椅两点式安全带		—	—	—
空气调节装置		冷或暖	冷或暖	冷或暖
卫生间		—	—	—
影视设备		—	—	—
音响设备		装置	装置	装置
饮水设备		—	—	—
侧窗帘		装置	装置	装置
阅读灯		—	—	—
时钟		—	—	—
人均行李舱容积	m ³ /人 ≥			
特殊结构说明				



31249

湖南省交通厅文件

湘交运管字[2003]208号

关于发布《湖南省中级客车类型划分及等级评定表》(第二批)的通知

各市、州交通局:

根据交通部《关于发布《营运客车类型划分及等级评定规则》的通知》(交公路发[2002]590号)的规定,由我厅组织经交通部认可的专家进行评审通过的《湖南省中级客车类型划分及等级评定表》(第二批),现予以发布,请认真贯彻执行。

附件:《湖南省中级客车类型划分及等级评定表》

二〇〇三年四月二十二日

主题词: 发布 客车 等级 通知

抄送: 交通部, 各省、自治区、直辖市交通厅(局委), 省公路运输管理局, 各市州运管处(局), 各有关生产厂家 共印: 90份

湖南省交通厅

2003年4月22日印发

附件:

《湖南省中级客车类型划分及等级评定表》

一、车辆各项技术参数及服务装备均需符合等级评定表中的要求，只要有一项低于相应类型及等级的标准限值，道路运输管理机构在核发《道路运输证》时就不能核定为该类型及等级。

二、评定表中各车型的技术参数及服务装备等均以新出厂的车辆为依据，所有内容均经过现场核查或实测。对于在用营运客车，还应根据车辆实际技术等级进行客车等级评定。

三、对已评定类型及等级的客车如因改装（改造），导致表中所列技术参数及服务装备发生变化的，需重新申报并核定等级。

四、评定表中划“一”的为该等级车型的某一技术参数或服务装备不要求。

五、参加此次中级客车类型划分及等级评定评审工作的有中国公路学会客车学会、江西、贵州、四川、江苏、湖南等省共 10 名交通部中级客车评审专家。

【中级客车类型划分及等级评定表】

技术参数 车型	厂牌	湖南三湘	三一重工	三一重工	三一重工	三一重工	同心客车
			CK6598A	SY6840JYB	SY6110DYB	SY6800JYB	SY6115XYB
评定类型及等级		小型中级	中型中级	大型中级	中型中级	大型中级	中型中级
座位数+司机+导游	≤	18+1	31+1+1	49+1+1	29+1+1	49+1+1	24+1
比功率 kw/t	≥	16.5	12	10	12	10	12
最高车速 km/h	≥	95	100	100	100	100	100
匀速车内噪声 dB(A)	≤	77	78	78	78	78	78
车内通道宽 mm	≥	300	300	300	300	300	300
子午线轮胎		装置	装置	装置	装置	装置	装置
座间距(同向) mm	≥	650	700	700	700	700	700
座垫宽 mm	≥	420	420	420	420	420	420
座椅深 mm	≥	420	420	420	420	420	420
靠背高 mm	≥	650	650	650	650	650	650
空气调节装置		冷或暖	冷或暖	冷或暖	冷或暖	冷或暖	冷或暖
音响设备		装置	装置	装置	装置	装置	装置
人均行李舱容积 m ³ /人	≥	—	0.08	0.10	0.06	0.10	—
特殊结构说明							

【中级客车类型划分及等级评定表】

技术参数 车型	厂牌	同心客车	福田风景	福田风景	湖南商用	湖南商用	永州客车
			TX6900	BJ6605U2MFA	BJ6745U5MGB	HS6590E1	HS6604C
评定类型及等级		中型中级	小型中级	中型中级	小型中级	小型中级	中型中级
座位数+司机+导游	≤	35+1+1	18+1	27+1	18+1	18+1	31+1
比功率 kw/t	≥	12	16.5	12	16.5	16.5	12
最高车速 km/h	≥	100	95	100	95	95	100
匀速车内噪声 dB(A)	≤	78	77	78	77	77	78
车内通道宽 mm	≥	300	300	300	300	300	300
子午线轮胎		装置	装置	装置	装置	装置	装置
座间距(同向) mm	≥	700	650	700	650	650	700
座垫宽 mm	≥	420	420	420	420	420	420
座椅深 mm	≥	420	420	420	420	420	420
靠背高 mm	≥	650	650	650	650	650	650
空气调节装置		冷或暖	冷或暖	冷或暖	冷或暖	冷或暖	冷或暖
音响设备		装置	装置	装置	装置	装置	装置
人均行李舱容积 m ³ /人	≥	0.08	—	—	—	—	—
特殊结构说明							

【中级客车类型划分及等级评定表】

技术参数	厂牌	永州客车	湖南车桥	湖南车桥	湖南车桥	湖南车桥	湖南车桥
		YKX6100	HNQ6601	HNQ6601C	HNQ6850	HNQ6820	HNQ6791A
评定类型及等级		大型中级	小型中级	小型中级	中型中级	中型中级	中型中级
座位数+司机+导游	≤	46+1	18+1	18+1	34+1	30+1	29+1
比功率 kw/t	≥	10	16.5	16.5	12	12	12
最高车速 km/h	≥	100	95	95	100	100	100
匀速车内噪声 dB(A)	≤	78	77	77	78	78	78
车内通道宽 mm	≥	300	300	300	300	300	300
子午线轮胎		装置	装置	装置	装置	装置	装置
座间距(同向) mm	≥	700	650	650	700	700	700
座垫宽 mm	≥	420	420	420	420	420	420
座椅深 mm	≥	420	420	420	420	420	420
靠背高 mm	≥	650	650	650	650	650	650
空气调节装置		冷或暖	冷或暖	冷或暖	冷或暖	冷或暖	冷或暖
音响设备		装置	装置	装置	装置	装置	装置
人均行李舱容积 m ³ /人	≥	0.09	—	—	0.08	0.06	0.06
特殊结构说明							

【中级客车类型划分及等级评定表】

技术参数	厂牌	湖南车桥	湖南车桥	湖南车桥	湖南车桥	湖南车桥	湖南车桥
		HNQ6800	HNQ6791BBD3Z	HNQ6790RBD3Z	HNQ6790RBD3Z	HNQ6790BD3Z	HNQ6790BD3Z
评定类型及等级		中型中级	中型中级	中型中级	中型中级	中型中级	中型中级
座位数+司机+导游	≤	29+1	29+1	29+1	29+1	29+1	29+1
比功率 kw/t	≥	12	12	12	12	12	12
最高车速 km/h	≥	100	100	100	100	100	100
匀速车内噪声 dB(A)	≤	78	78	78	78	78	78
车内通道宽 mm	≥	300	300	300	300	300	300
子午线轮胎		装置	装置	装置	装置	装置	装置
座间距(同向) mm	≥	700	700	700	700	700	700
座垫宽 mm	≥	420	420	420	420	420	420
座椅深 mm	≥	420	420	420	420	420	420
靠背高 mm	≥	650	650	650	650	650	650
空气调节装置		冷或暖	冷或暖	冷或暖	冷或暖	冷或暖	冷或暖
音响设备		装置	装置	装置	装置	装置	装置
人均行李舱容积 m ³ /人	≥	0.06	0.06	0.06	0.06	0.06	0.06
特殊结构说明							

【中级客车类型划分及等级评定表】

技术参数	厂牌	湖南车桥	湖南车桥	湖南车桥	湖南车桥	湖南车桥	湖南车桥
		HNQ6790BDA	HNQ6791ZD1	HNQ6790ZD2	HNQ6790ZD1	HNQ6731ZD1	HNQ6701
评定类型及等级		中型中级	中型中级	中型中级	中型中级	中型中级	中型中级
座位数+司机+导游	≤	29+1	29+1	29+1	29+1	26+1	22+1
比功率 kw/t	≥	12	12	12	12	12	12
最高车速 km/h	≥	100	100	100	100	100	100
匀速车内噪声 dB(A)	≤	78	78	78	78	78	78
车内通道宽 mm	≥	300	300	300	300	300	300
子午线轮胎		装置	装置	装置	装置	装置	装置
座间距(同向) mm	≥	700	700	700	700	700	700
座垫宽 mm	≥	420	420	420	420	420	420
座椅深 mm	≥	420	420	420	420	420	420
靠背高 mm	≥	650	650	650	650	650	650
空气调节装置		冷或暖	冷或暖	冷或暖	冷或暖	冷或暖	冷或暖
音响设备		装置	装置	装置	装置	装置	装置
人均行李舱容积 m ³ /人	≥	0.06	0.06	0.06	0.06	—	—
特殊结构说明							

【中级客车类型划分及等级评定表】

技术参数	厂牌	湖南车桥	湖南车桥	湖南车桥	湖南车桥	长沙大富豪	长沙大富豪
		HNQ6730ZD	HNQ6730ZD1	HNQ6792	HNQ6760	CS6600CB1	CS6600CB5
评定类型及等级		中型中级	中型中级	中型中级	中型中级	小型中级	小型中级
座位数+司机+导游	≤	26+1	26+1	29+1	28+1	18+1	18+1
比功率 kw/t	≥	12	12	12	12	16.5	16.5
最高车速 km/h	≥	100	100	100	100	95	95
匀速车内噪声 dB(A)	≤	78	78	78	78	77	77
车内通道宽 mm	≥	300	300	300	300	300	300
子午线轮胎		装置	装置	装置	装置	装置	装置
座间距(同向) mm	≥	700	700	700	700	650	650
座垫宽 mm	≥	420	420	420	420	420	420
座椅深 mm	≥	420	420	420	420	420	420
靠背高 mm	≥	650	650	650	650	650	650
空气调节装置		冷或暖	冷或暖	冷或暖	冷或暖	冷或暖	冷或暖
音响设备		装置	装置	装置	装置	装置	装置
人均行李舱容积 m ³ /人	≥	—	—	0.06	0.06	—	—
特殊结构说明							

【中级客车类型划分及等级评定表】

技术参数 车型	厂牌	长沙大富豪	长沙大富豪	长沙大富豪	长沙大富豪	长沙大富豪	长沙大富豪
		CS6605D	CS6605DW	CS6603DA1	CS6700D	CS6730DA	CS6731DB
评定类型及等级		小型中级	小型中级	小型中级	中型中级	中型中级	中型中级
座位数+司机+导游	≤	18+1	18+1	18+1	24+1	27+1	27+1
比功率 kw/t	≥	16.5	16.5	16.5	12	12	12
最高车速 km/h	≥	95	95	95	100	100	100
匀速车内噪声 dB(A)	≤	77	77	77	78	78	78
车内通道宽 mm	≥	300	300	300	300	300	300
子午线轮胎		装置	装置	装置	装置	装置	装置
座间距(同向) mm	≥	650	650	650	700	700	700
座垫宽 mm	≥	420	420	420	420	420	420
座椅深 mm	≥	420	420	420	420	420	420
靠背高 mm	≥	650	650	650	650	650	650
空气调节装置		冷或暖	冷或暖	冷或暖	冷或暖	冷或暖	冷或暖
音响设备		装置	装置	装置	装置	装置	装置
人均行李舱容积 m ³ /人	≥	—	—	—	—	—	—
特殊结构说明							

【中级客车类型划分及等级评定表】


技术参数 车型	厂牌	湖南福利	湖南福利	长沙四星	长沙四星	长沙四星	长沙四星
		XL6602C3	XL6602C5	CKY6750	CKY6601B5	CKY6601B4	CKY6601B3
评定类型及等级		小型中级	小型中级	中型中级	小型中级	小型中级	小型中级
座位数+司机+导游	≤	18+1	18+1	25+1	18+1	18+1	18+1
比功率 kw/t	≥	16.5	16.5	12	16.5	16.5	16.5
最高车速 km/h	≥	95	95	100	95	95	95
匀速车内噪声 dB(A)	≤	77	77	78	77	77	77
车内通道宽 mm	≥	300	300	300	300	300	300
子午线轮胎		装置	装置	装置	装置	装置	装置
座间距(同向) mm	≥	650	650	700	650	650	650
座垫宽 mm	≥	420	420	420	420	420	420
座椅深 mm	≥	420	420	420	420	420	420
靠背高 mm	≥	650	650	650	650	650	650
空气调节装置		冷或暖	冷或暖	冷或暖	冷或暖	冷或暖	冷或暖
音响设备		装置	装置	装置	装置	装置	装置
人均行李舱容积 m ³ /人	≥	—	—	0.06	—	—	—
特殊结构说明							

【中级客车类型划分及等级评定表】

技术参数 车型	厂牌	长沙四星	长沙四星	长沙大富豪			
		CKY6600B3	CKY6600B2	CS6600CB3Y			
评定类型及等级		小型中级	小型中级	小型中级			
座位数+司机+导游	≤	18+1	18+1	18+1			
比功率 kw/t	≥	16.5	16.5	16.5			
最高车速 km/h	≥	95	95	95			
匀速车内噪声 dB(A)	≤	77	77	77			
车内通道宽 mm	≥	300	300	300			
子午线轮胎		装置	装置	装置			
座间距(同向) mm	≥	650	650	650			
座垫宽 mm	≥	420	420	420			
座椅深 mm	≥	420	420	420			
靠背高 mm	≥	650	650	650			
空气调节装置		冷或暖	冷或暖	冷或暖			
音响设备		装置	装置	装置			
人均行李舱容积 m ³ /人	≥	—	—	—			
特殊结构说明							

【中级客车类型划分及等级评定表】（卧铺）

技术参数	厂牌	湖南永州					
	车型	YKX6120W					
评定类型及等级		大型中级					
卧铺数	≤	36					
比功率 kw/t	≥	10					
最高车速 km/h	≥	100					
匀速车内噪声 dB(A)	≤	78					
车内通道宽 mm	≥	300					
子午线轮胎		装置					
卧铺排列形式		1+1+1					
卧铺型式		半躺					
卧铺全长	≥	1800					
卧铺宽度	≥	450					
铺纵向间距	≥	1400					
铺横向间距	≥	350					
上铺空间高度	≥	780					
铺间高度	≥	750					
护栏高度	≥	150					
半躺或坐垫长	≥	1070					
空气调节装置		冷或暖					
音响设备		装置					
人均行李舱容积 m ³ /人	≥	0.15					
特殊结构说明							



广西壮族自治区交通厅


交综合函〔2003〕248号

关于发布中级客车类型划分 及等级评定表（第一批）的通知

自治区公路运输管理局，各地市交通局：

根据交通部《营运客车类型划分及等级评定规则》（交公路发〔2002〕590号）的规定，桂林大宇客车有限公司、桂联客车工业有限公司生产的GDW6791H等21种型号客车经我厅评审，符合中级客车标准，现予发布。

附件：中级客车类型划分及等级评定表（第一批）



附件

中级客车类型划分及等级评定表

技术参数	厂牌	桂林大字	桂林大字	桂林大字	桂林大字	桂林大字
		GDW6791H	GDW6791H2	GDW6731	GDW6920H1	GDW6920H3
评定类型及等级		中型中级	中型中级	中型中级	大型中级	大型中级
座位数+司机+导游	≤	29+1	29+1	26+1	37+1+1	37+1+1
比功率 kw/t	≥	12	12	12	10	10
最高车速 km/h	≥	100	100	100	100	100
匀速车内噪声 dB (A)	≤	78	78	78	78	78
发动机位置		—	—	—	—	—
乘客门位置		前	前	中	前	前
车内通道宽 mm	≥	300	300	300	300	300
悬架类型		—	—	—	—	—
ABS (一类)		—	—	—	—	—
缓行器		—	—	—	—	—
动力转向		装置	装置	装置	装置	装置
底盘自动润滑		—	—	—	—	—
滚型车轮		—	—	—	—	—
无内胎子午线轮胎		—	—	—	—	—
座间距 (同向) mm	≥	700	700	700	700	700
座垫宽 mm	≥	420	420	420	420	420
座椅深 mm	≥	420	420	420	420	420
靠背高 mm	≥	650	650	650	650	650
靠背角度可调		—	—	—	—	—
可调扶手 (靠通道处)		装置	装置	装置	装置	装置
座椅脚踏		—	—	—	—	—
座椅横移 (向通道) mm	≥	—	—	—	—	—
座椅两点式安全带		—	—	—	—	—
空气调节装置		冷或暖	冷或暖	冷或暖	冷或暖	冷或暖
卫生间		—	—	—	—	—
影视设备		—	—	—	—	—
音响设备		装置	装置	装置	装置	装置
饮水设备		—	—	—	—	—
侧窗帘		装置	装置	装置	装置	装置
阅读灯		—	—	—	—	—
时钟		—	—	—	—	—
人均行李舱容积 m ³ /人	≥	0.06	0.06	—	0.09	0.09
特殊结构说明						

中级客车类型划分及等级评定表

技术参数	牌 号	桂林大宇	桂林大宇	桂林大宇	桂林大宇	桂林桂联
		GDW6970C2	GDW6970C3	GDW6970C4	GDW6110H2	GL6805CHK
评定类型及等级		大型中级	大型中级	大型中级	大型中级	中型中级
座位数+司机+导游	≤	43+1	43+1	43+1	45+1+1	29+1+1
比功率 kw/t	≥	10	10	10	10	12
最高车速 km/h	≥	100	100	100	100	100
匀速车内噪声 dB (A)	≤	78	78	78	78	78
发动机位置		—	—	—	—	—
乘客门位置		前	前	前	前	前
车内通道宽 mm	≥	300	300	300	300	300
悬架类型		—	—	—	—	—
ABS (一类)		—	—	—	—	—
缓行器		—	—	—	—	—
动力转向		装置	装置	装置	装置	装置
底盘自动润滑		—	—	—	—	—
滚型车轮		—	—	—	—	—
无内胎子午线轮胎		—	—	—	—	—
座间距 (同向) mm	≥	700	700	700	700	700
座垫宽 mm	≥	420	420	420	420	420
座椅深 mm	≥	420	420	420	420	420
靠背高 mm	≥	650	650	650	650	650
靠背角度可调		—	—	—	—	—
可调扶手 (靠通道处)		装置	装置	装置	装置	装置
座椅脚踏		—	—	—	—	—
座椅横移 (向通道) mm	≥	—	—	—	—	—
座椅两点式安全带		—	—	—	—	—
空气调节装置		冷或暖	冷或暖	冷或暖	冷或暖	冷或暖
卫生间		—	—	—	—	—
影视设备		—	—	—	—	—
音响设备		装置	装置	装置	装置	装置
饮水设备		—	—	—	—	—
侧窗帘		装置	装置	装置	装置	装置
阅读灯		—	—	—	—	—
时钟		—	—	—	—	—
人均行李舱容积 m ³ /人	≥	0.09	0.09	0.09	0.10	0.08
特殊结构说明						

中级客车类型划分及等级评定表（卧铺）

技术参数	厂牌	桂林大宇	桂林大宇	桂林大宇	桂林大宇	桂林大宇	桂林大宇
	车型	GDW6100H W3	GDW6100H W4	GDW6100H W6	GDW6102W	GDW6102 W1	GDW6102 W2
评定类型及等级		大型中级	大型中级	大型中级	大型中级	大型中级	大型中级
座位数+司机+导游	≤	36+1+1 (半躺)	36+1+1 (半躺)	36+1+1 (半躺)	34+1+1 (半躺)	34+1+1 (半躺)	34+1+1 (半躺)
比功率 kw/t	≥	10	10	10	10	10	10
最高车速 km/h	≥	100	100	100	100	100	100
匀速车内噪声dB (A)	≤	78	78	78	78	78	78
发动机位置		—	—	—	—	—	—
乘客门位置		前	前	前	前	前	前
悬架类型		—	—	—	—	—	—
ABS (一类)		—	—	—	—	—	—
缓行器		—	—	—	—	—	—
动力转向		装置	装置	装置	装置	装置	装置
底盘自动润滑		—	—	—	—	—	—
滚型车轮		—	—	—	—	—	—
无内胎子午线轮胎		—	—	—	—	—	—
铺位排列型式		1+1+1	1+1+1	1+1+1	1+1+1	1+1+1	1+1+1
卧铺全长 mm	≥	1800	1800	1800	1800	1800	1800
卧铺宽度 mm	≥	450	450	450	450	450	450
铺纵向间距 mm	≥	1400	1400	1400	1400	1400	1400
铺横向间距 mm	≥	350	350	350	350	350	350
上铺空间高度 mm	≥	780	780	780	780	780	780
铺间高度 mm	≥	750	750	750	750	750	750
护栏高度 mm	≥	150	150	150	150	150	150
半躺式坐垫长	≥	1070	1070	1070	1070	1070	1070
空气调节装置		冷或暖	冷或暖	冷或暖	冷或暖	冷或暖	冷或暖
卫生间		—	—	—	—	—	—
影视设备		—	—	—	—	—	—
音响设备		装置	装置	装置	装置	装置	装置
饮水设备		—	—	—	—	—	—
侧窗帘		装置	装置	装置	装置	装置	装置
阅读灯		—	—	—	—	—	—
时钟		—	—	—	—	—	—
人均行李舱容积 m ³ /人	≥	0.12	0.12	0.12	0.12	0.12	0.12
特殊结构说明							

中级客车类型划分及等级评定表（卧铺）

技术参数	厂牌	桂林大宇	桂林大宇	桂林大宇	桂林大宇	桂林桂联
	车型	GDW6111H W	GDW6111H W1	GDW6110H W4	GDW6110HW 6	GL6120CH W
评定类型及等级		大型中级	大型中级	大型中级	大型中级	大型中级
座位数+司机+导游	≤	36+1+1 (半躺)	36+1+1 (半躺)	36+1+1 (半躺)	36+1+1 (半躺)	36+1+1 (半躺)
比功率 kw/t	≥	10	10	10	10	10
最高车速 km/h	≥	100	100	100	100	100
匀速车内噪声dB (A)	≤	78	78	78	78	78
发动机位置		—	—	—	—	—
乘客门位置		前	前	前	前	前
悬架类型		—	—	—	—	—
ABS (一类)		—	—	—	—	—
缓行器		—	—	—	—	—
动力转向		装置	装置	装置	装置	装置
底盘自动润滑		—	—	—	—	—
滚型车轮		—	—	—	—	—
无内胎子午线轮胎		—	—	—	—	—
铺位排列型式		1+1+1	1+1+1	1+1+1	1+1+1	1+1+1
卧铺全长 mm	≥	1800	1800	1800	1800	1800
卧铺宽度 mm	≥	450	450	450	450	450
铺纵向间距 mm	≥	1400	1400	1400	1400	1400
铺横向间距 mm	≥	350	350	350	350	350
上铺空间高度 mm	≥	780	780	780	780	780
铺间高度 mm	≥	750	750	750	750	750
护栏高度 mm	≥	150	150	150	150	150
半躺式坐垫长	≥	1070	1070	1070	1070	1070
空气调节装置		冷或暖	冷或暖	冷或暖	冷或暖	冷或暖
卫生间		—	—	—	—	—
影视设备		—	—	—	—	—
音响设备		装置	装置	装置	装置	装置
饮水设备		—	—	—	—	—
侧窗帘		装置	装置	装置	装置	装置
阅读灯		—	—	—	—	—
时钟		—	—	—	—	—
人均行李舱容积 m ³ /人	≥	0.15	0.15	0.15	0.15	0.15
特殊结构说明						

主题词：交通 车辆 通知

抄送：各省（市、自治区）交通厅（局、委），本厅综合处。

广西壮族自治区交通厅办公室 2003年4月25日印发

打印：陈红 校对：陆正业 苏安 （共印50份）

重庆市道路运输管理局文件

渝道运发[2003]70号

重庆市道路运输管理局 关于发布《重庆市中级客车类型划分及 等级评定表》(第一批)的通知

各区县(自治县、市)运管处、所:

根据交通部《营运客车类型划分及等级评定规则》(交公路发[2002]590号)规定,我局组织专家组对本市辖区内客车生产企业申报的中级客车进行了评审。根据专家组评审意见,经审定,现决定发布《重庆市中级客车类型划分及等级评定表》(第一批),请贯彻执行。并请各省、自治区、直辖市道路运政机构予以认可。

附件:《重庆市中级客车类型划分及等级评定表》(第一批)

二〇〇三年四月二十二日



主题词: 交通 客车 等级 通知

抄送: 交通部公路司, 市交委, 全国其它省、自治区、直辖市运管局, 本市各相关客车生产企业。

附件:

《重庆市中级客车类型划分及等级评定表》(第一批)

厂牌 车型	重庆川江	重庆川江	重庆川江	重庆川江	重庆川江
技术参数	CJQ6600	CJQ6601	CJQ6601KA	CJQ6601KB	CJQ6760
评定类型及等级	小型中级	小型中级	小型中级	小型中级	中型中级
座位数+司机+导游 \geq	15+1+1	15+1+1	15+1+1	15+1+1	26+1
比功率 kW/t \geq	16.5	16.5	16.5	16.5	12
最高车速 km/h \geq	95	95	95	95	100
匀速车内噪声 dB (A) \leq	77	77	77	77	78
发动机位置	—	—	—	—	—
乘客门位置	—	—	—	—	—
车内通道宽 mm \geq	300	300	300	300	300
悬架类型	—	—	—	—	—
ABS(一类)	—	—	—	—	—
缓行器	—	—	—	—	—
动力转向	—	—	—	—	装置
底盘自动润滑	—	—	—	—	—
滚型车轮	—	—	—	—	—
子午线轮胎	装置	装置	装置	装置	装置
座间距(同向) mm \geq	650	650	650	650	700
座垫宽 mm \geq	420	420	420	420	420
座椅深 mm \geq	420	420	420	420	420
靠背高 mm \geq	650	650	650	650	650
靠背角度可调	—	—	—	—	—
扶手(靠通道处)	—	—	—	—	装置
座椅脚踏	—	—	—	—	—
座椅横移(向通道) mm \geq	—	—	—	—	—
座椅两点式安全带	—	—	—	—	—
空气调节装置	冷或暖	冷或暖	冷或暖	冷或暖	冷或暖
卫生间	—	—	—	—	—
影视设备	—	—	—	—	—
音响设备	装置	装置	装置	装置	装置
饮水设备	—	—	—	—	—
侧窗帘	装置	装置	装置	装置	装置
阅读灯	—	—	—	—	—
时钟	—	—	—	—	—
人均行李舱容积 m ³ /人 \geq	—	—	—	—	0.06
特殊结构说明					

技术参数	厂牌 车型	重庆川江	重庆川江	重庆川江	重庆川江	重庆川江
		CJQ6760KA	CJQ6790	CJQ6790X	CJQ6790KA	CJQ6790KAX
评定类型及等级		中型中级	中型中级	中型中级	中型中级	中型中级
座位数+司机+导游 \geq		26+1	28+1	28+1	28+1	28+1
比功率 kW/t \geq		12	12	12	12	12
最高车速 km/h \geq		100	100	100	100	100
匀速车内噪声 dB(A) \leq		78	78	78	78	78
发动机位置		—	—	—	—	—
乘客门位置		—	—	—	—	—
车内通道宽 mm \geq		300	300	300	300	300
悬架类型		—	—	—	—	—
ABS(一类)		—	—	—	—	—
缓行器		—	—	—	—	—
动力转向		装置	装置	装置	装置	装置
底盘自动润滑		—	—	—	—	—
滚型车轮		—	—	—	—	—
子午线轮胎		装置	装置	装置	装置	装置
座间距(同向) mm \geq		700	700	700	700	700
座垫宽 mm \geq		420	420	420	420	420
座椅深 mm \geq		420	420	420	420	420
靠背高 mm \geq		650	650	650	650	650
靠背角度可调		—	—	—	—	—
扶手(靠通道处)		装置	装置	装置	装置	装置
座椅脚踏		—	—	—	—	—
座椅横移(向通道) mm \geq		—	—	—	—	—
座椅两点式安全带		—	—	—	—	—
空气调节装置		冷或暖	冷或暖	冷或暖	冷或暖	冷或暖
卫生间		—	—	—	—	—
影视设备		—	—	—	—	—
音响设备		装置	装置	装置	装置	装置
饮水设备		—	—	—	—	—
侧窗帘		装置	装置	装置	装置	装置
阅读灯		—	—	—	—	—
时钟		—	—	—	—	—
人均行李舱容积 m ³ /人 \geq		0.06	0.06	0.06	0.06	0.06
特殊结构说明						

厂牌 车型	重庆专用	重庆专用	重庆专用	重庆专用	重庆专用	重庆专用
技术参数	CN6592-1	CN6593	CN6720	CN6750-1	CN6750A	CN6750A1
评定类型及等级	小型中级	小型中级	中型中级	中型中级	中型中级	中型中级
座位数+司机+导游 \cong	15+1+1	15+1+1	18+1	26+1	26+1	26+1
比功率 kW/t \cong	16.5	16.5	12	12	12	12
最高车速 km/h \cong	95	95	100	100	100	100
匀速车内噪声 dB (A) \cong	77	77	78	78	78	78
发动机位置	—	—	—	—	—	—
乘客门位置	—	—	—	—	—	—
车内通道宽 mm \cong	300	300	300	300	300	300
悬架类型	—	—	—	—	—	—
ABS(一类)	—	—	—	—	—	—
缓行器	—	—	—	—	—	—
动力转向	—	—	装置	装置	装置	装置
底盘自动润滑	—	—	—	—	—	—
滚型车轮	—	—	—	—	—	—
子午线轮胎	装置	装置	装置	装置	装置	装置
座间距(同向) mm \cong	650	650	700	700	700	700
座垫宽 mm \cong	420	420	420	420	420	420
座椅深 mm \cong	420	420	420	420	420	420
靠背高 mm \cong	650	650	650	650	650	650
靠背角度可调	—	—	—	—	—	—
扶手(靠通道处)	—	—	装置	装置	装置	装置
座椅脚踏	—	—	—	—	—	—
座椅横移(向通道) mm \cong	—	—	—	—	—	—
座椅两点式安全带	—	—	—	—	—	—
空气调节装置	冷或暖	冷或暖	冷或暖	冷或暖	冷或暖	冷或暖
卫生间	—	—	—	—	—	—
影视设备	—	—	—	—	—	—
音响设备	装置	装置	装置	装置	装置	装置
饮水设备	—	—	—	—	—	—
侧窗帘	装置	装置	装置	装置	装置	装置
阅读灯	—	—	—	—	—	—
时钟	—	—	—	—	—	—
人均行李舱容积 m ³ /人 \cong	—	—	—	0.06	0.06	0.06
特殊结构说明						

厂牌 车型	重庆专用	重庆专用	重庆专用	重庆专用	耐德山花
技术参数	CN6753	CN6781-1	CN6782-1	CN6781B	JHA6860
评定类型及等级	中型中级	中型中级	中型中级	中型中级	中型中级
座位数+司机+导游 \cong	26+1	26+1	26+1	29+1	33+1+1
比功率 kW/t \cong	12	12	12	12	12
最高车速 km/h \cong	100	100	100	100	100
匀速车内噪声 dB (A) \cong	78	78	78	78	78
发动机位置	—	—	—	—	—
乘客门位置	—	—	—	—	—
车内通道宽 mm \cong	300	300	300	300	300
悬架类型	—	—	—	—	—
ABS(一类)	—	—	—	—	—
缓行器	—	—	—	—	—
动力转向	装置	装置	装置	装置	装置
底盘自动润滑	—	—	—	—	—
滚型车轮	—	—	—	—	—
子午线轮胎	装置	装置	装置	装置	装置
座间距(同向) mm \cong	700	700	700	700	700
座垫宽 mm \cong	420	420	420	420	420
座椅深 mm \cong	420	420	420	420	420
靠背高 mm \cong	650	650	650	650	650
靠背角度可调	—	—	—	—	—
扶手(靠通道处)	装置	装置	装置	装置	装置
座椅踏脚	—	—	—	—	—
座椅横移(向通道) mm \cong	—	—	—	—	—
座椅两点式安全带	—	—	—	—	—
空气调节装置	冷或暖	冷或暖	冷或暖	冷或暖	冷或暖
卫生间	—	—	—	—	—
影视设备	—	—	—	—	—
音响设备	装置	装置	装置	装置	装置
饮水设备	—	—	—	—	—
侧窗帘	装置	装置	装置	装置	装置
阅读灯	—	—	—	—	—
时钟	—	—	—	—	—
人均行李舱容积 m ³ /人 \cong	0.06	0.06	0.06	0.06	0.08
特殊结构说明					

厂牌 车型 技术参数	耐德山花	耐德山花	耐德山花	重庆安凯	重庆安凯
	JHA6820K	JHA6790K	JHA6760K	HFF6888K2D	HFF6941K29
评定类型及等级	中型中级	中型中级	中型中级	中型中级	大型中级
座位数+司机+导游 \geq	28+1+1	27+1	25+1	33+1	37+1+1
比功率 kW/t \geq	12	12	12	12	10
最高车速 km/h \geq	100	100	100	100	100
匀速车内噪声 dB(A) \leq	78	78	78	78	78
发动机位置	—	—	—	—	—
乘客门位置	—	—	—	—	—
车内通道宽 mm \geq	300	300	300	300	300
悬架类型	—	—	—	—	—
ABS(一类)	—	—	—	—	—
缓行器	—	—	—	—	—
动力转向	装置	装置	装置	装置	装置
底盘自动润滑	—	—	—	—	—
滚型车轮	—	—	—	—	—
子午线轮胎	装置	装置	装置	装置	装置
座间距(同向) mm \geq	700	700	700	700	700
座垫宽 mm \geq	420	420	420	420	420
座椅深 mm \geq	420	420	420	420	420
靠背高 mm \geq	650	650	650	650	650
靠背角度可调	—	—	—	—	—
扶手(靠通道处)	装置	装置	装置	装置	装置
座椅脚踏	—	—	—	—	—
座椅横移(向通道) mm \geq	—	—	—	—	—
座椅两点式安全带	—	—	—	—	—
空气调节装置	冷或暖	冷或暖	冷或暖	冷或暖	冷或暖
卫生间	—	—	—	—	—
影视设备	—	—	—	—	—
音响设备	装置	装置	装置	装置	装置
饮水设备	—	—	—	—	—
侧窗帘	装置	装置	装置	装置	装置
阅读灯	—	—	—	—	—
时钟	—	—	—	—	—
人均行李舱容积 m ³ /人 \geq	0.08	0.06	0.06	0.08	0.09
特殊结构说明					